




Upute za pristup online
Pripremnim kursevima
Iz
matematike
u akademskoj
2021/2022.godini

Poštovani polaznici Pripremnih kurseva iz matematike, predviđeno je da na adresu elektronske pošte (email), koju ste koristili za prijavu prilikom prijave za pohađanje pripremljene nastave, da tokom 28.05.2021. godine, dobijete poruku sa adrese "Elektrotehnički fakultet - ICTS Podrška" <support-noreply@etf.unsa.ba>" sljedećeg sadržaja¹:



Univerzitet u Sarajevu
Elektrotehnički fakultet Sarajevo

Pristupni podaci za prisustvo Pripremnim kursevima iz matematike

Ime: **##Ime##**
Prezime: **##Prezime##**
Adresa elektronske pošte: **##email.adresa@domain.tld##**

Korisničko ime: **Ime.prezime.XXX@etf.ba**

Odabrani kursevi: **MAT-001 i MAT-002**


Privremena lozinka: **##PWD##**

Slijedeći koraci:

- Pogledajte upute vezane za održavanje ovog Kurasa koje će se nalaziti na [web stranici Fakulteta](#).
- Aktivirajte korisnički nalog, uz korištenje Privremene lozinke koja Vam je dostavljena u ovoj poruci, klikom na "Aktivacija korisničkog naloga".
 - Prilikom prve prijave na [Microsoft Office365](#) sistem, sistem će od Vas zahtjevati postavljanje nove lozinke.
- U slučaju da imate problema sa aktivacijom korisničkog naloga, molimo Vas da se elektronskom poštom (email) obratite na adresu podrska@etf.unsa.ba, sa predmetom poruke (Subject) "Pripremljena nastava".

[Aktivacija korisničkog naloga](#)

Ova poruka elektronske pošte Vam je poslata masinski, sa mailboma koji se ne nadgleda. Prijavlivanjem za pohađanje Pripremljenih kurseva iz matematike, dobili ste privremeno pravo korištenja Microsoft Office 365 seta alata. Korisnički nalog, koji je kreiran za ove potrebe, biće ukorjen 3 (tri) mjeseca nakon završetka nastave na kursevima, zajedno sa svim korisničkim podacima koje se nalaze na sistemu.



Univerzitet u Sarajevu
Elektrotehnički fakultet Sarajevo
Kampus Univerziteta u Sarajevu, Zmaja od bosne BB
71000 Sarajevo

Bitne informacije koje se nalaze u ovoj poruci:

- Vaše ime i prezime, koje ste popunili prilikom prijave za pripremljenu nastavu;
- Adresa elektronske pošte (email) koju ste koristili za prijavu prilikom prijave za pripremljenu nastavu;
- Kurseve koje ste odabrali za pohađanje prilikom online prijave;

¹ U slučaju da niste dobili poruku navedenog sadržaja, provjerite svoje Spam/Trash foldere, a nakon toga kontaktirajte podršku na ETF-Sarajevo na email adresu podrska@etf.unsa.ba.

- **Vaše korisničko ime** (koja je Vama će biti dodjeljeno na osnovu vašeg imena i prezimena);
- **Privremena lozinka** (koja je vam je potrebna za aktivaciju korisničkog naloga, i koju morate promijeniti prilikom aktivacije vašeg naloga).

Klikom na “Aktivacija korisničkog naloga”, pokrenućete proceduru verifikacije korisničkog naloga na Microsoft Office365 sistemu, putem koga će biti izvođena nastava na Pripremnim kursevima iz matematike, uz korištenje aplikacije Microsoft Teams².



pripremna.nastava@etf.ba

Enter password

Password

[Forgot my password](#)

[Sign in with another account](#)

Sign in

Slijedeći ekran koji će Vas dočekati prilikom aktivacije naloga je slijedeći:

U polju “Enter password” potrebno je da unesete vašu “Privremenu lozinku”.

Nakon toga kliknite na dugme “Sign in”.



pripremna.nastava@etf.ba

Update your password

You need to update your password because this is the first time you are signing in, or because your password has expired.

.....|

New password

Confirm password

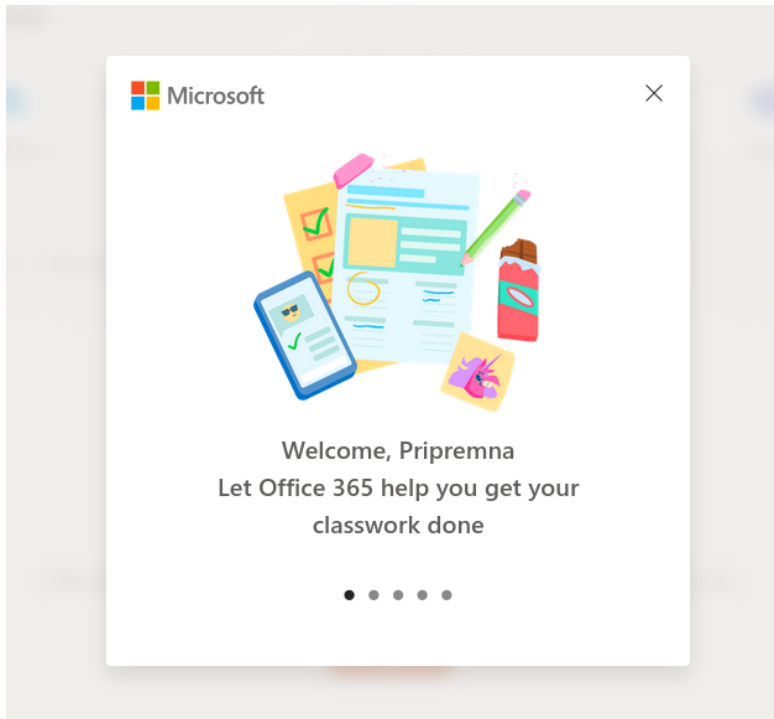
Sign in

Korak koji Vas dalje sljeduje je promjena postojeće (privremene) lozinke.

Potrebno je da unesete postojeću lozinku, te dva puta ponovite novu po svom izboru, s tim da morate voditi računa da je potrebno da ista zadovoljava određene sigurnosne karakteristike (minimalno osam znakova, kombinacija slova i brojeve ili specijalnih znakova).


Nakon toga kliknite na dugme “Sign in”.

² <https://teams.microsoft.com/>



Nakon što ste promijenili Vašu lozinku, dočekat će Vas poruka dobrodošlice poput ove ovdje.

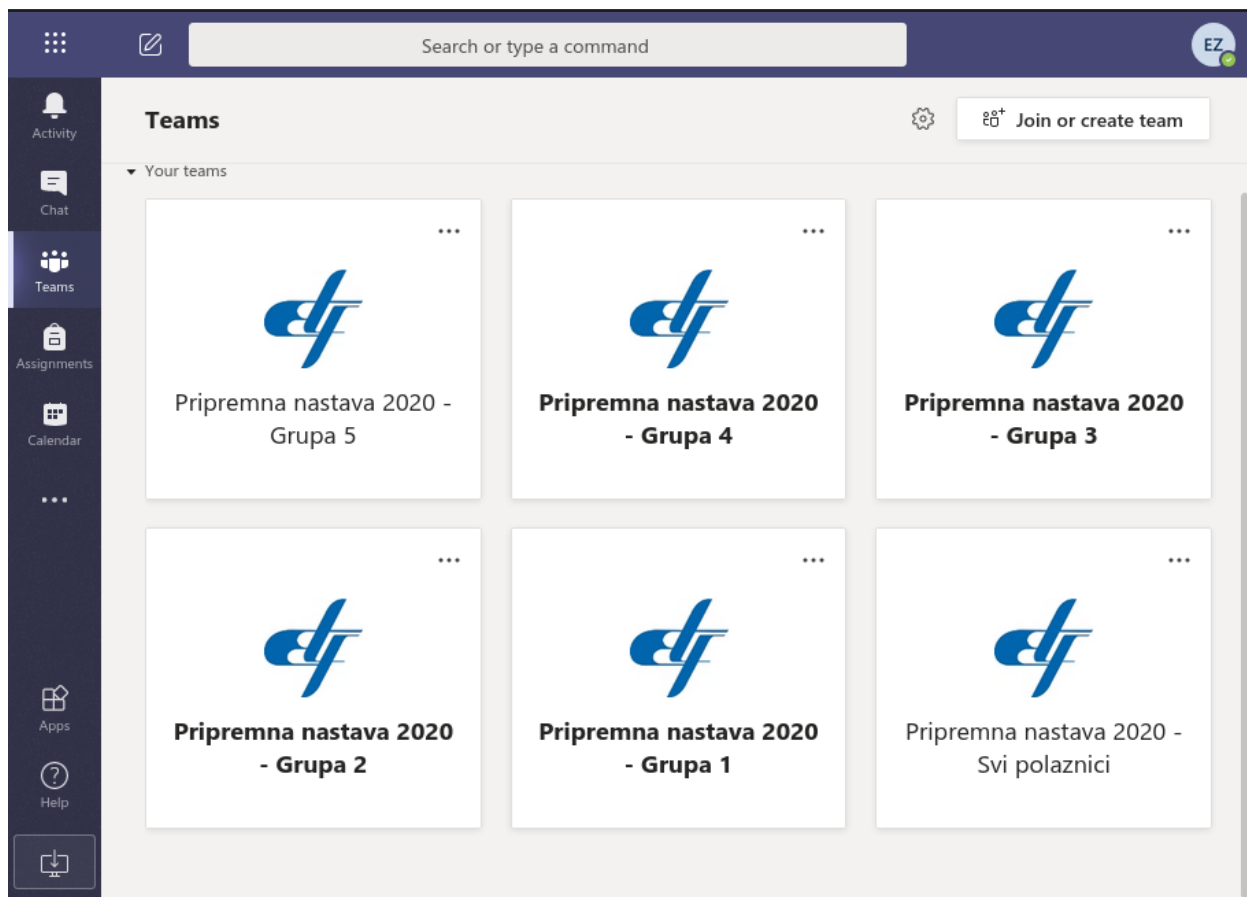
Ovu poruku dobrodošlice možete pregledati, ili istu možete ignorisati, te kliknuti na "x" u gornjem desnom ćošku.



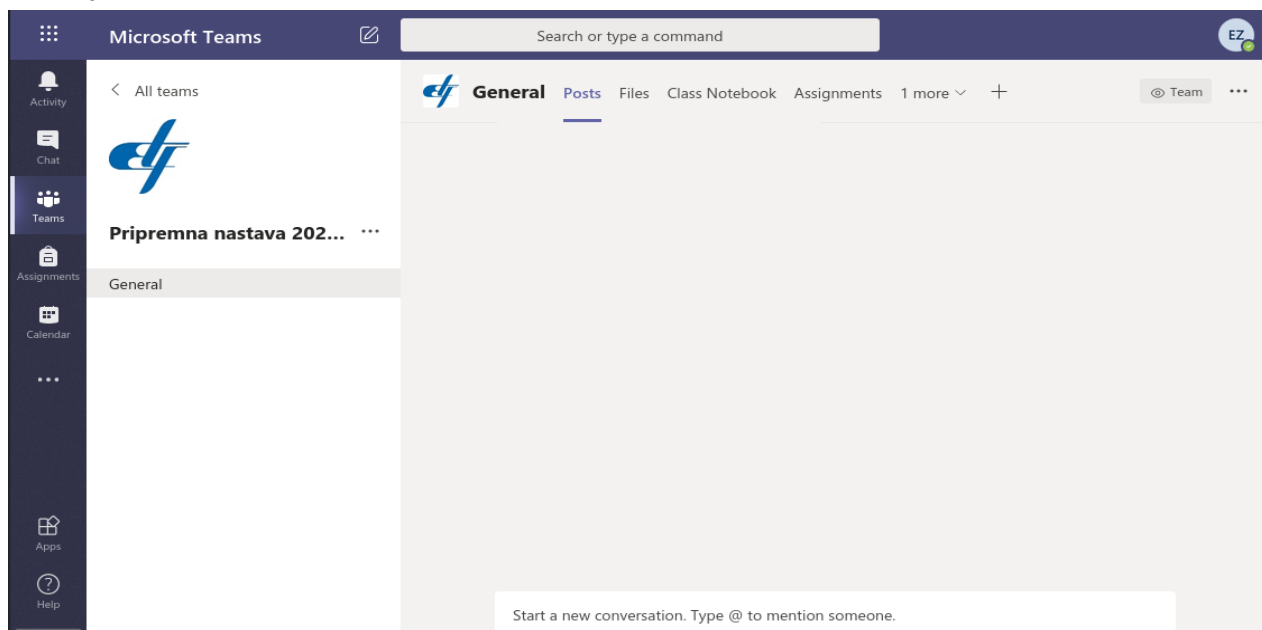
Jedna od aplikacija koja vam je ponuđena je i Microsoft Teams (ovdje navedena kao "Teams").

Kliknite na sličicu koja će vas odvesti na Microsoft Teams aplikaciju.

Prilikom prijave na "Microsoft teams" dočekat će vas lista timova (grupa čiji ste članovi) i kroz koje će biti izvođena nastava na Kursu pripremne nastave.



Nakon otvaranja grupe (tima) kojoj ste dodijeljeni (Grupa 1 od Grupa 4) dočekat će Vas sljedeći sadržaj:



Na kraju nekoliko preporuka i napomena:

1. Sva komunikacija sa izvođačima nastave na ovom Kursu, uključujući i online predavanja biće organizovana uz korištenje kanala za komunikaciju koji su kreirani kroz Microsoft Teams aplikaciju, koja je dio Microsoft Office365 Platforme.
2. Svi polaznici će već biti dodjeljeni u timove (grupe) koji su kreirani na navedenoj platformi.
3. Nastava će se održavati u terminima od 09:00 do 12:00 sati, pa je poželjno da polaznici budu ranije prijavljeni na svojim timovima.
4. Prilikom prijave na Microsoft Office365 i Microsoft Teams platformi molim polaznike da obrate pažnju na korisničke naloge putem kojih se prijavljuju (Molimo Vas da koristite akreditive koji će Vam biti dodjeljeni za ovaj kurs).
5. U slučaju nekih tehničkih poteškoća, za koje mislite da Vam možemo pomoći (a da su vezane za ovaj online kurs), slobodno se javite na email adresu podrska@etf.unsa.ba.
6. Za pristup Microsoft Teams servisu preporučujemo da koristite klijentske aplikacije koje možete preuzeti na sljedećoj adresi:
<https://www.microsoft.com/en-ww/microsoft-365/microsoft-teams/download-app>
7. U slučaju da niste u mogućnosti koristiti gore navedene aplikacije, preporučujemo da koristite internet *browser* novije generacije i to:
 - a. Google Chrome - <https://www.google.com/chrome/> ili
 - b. Microsoft Edge - <https://www.microsoft.com/en-us/edge> .
8. Prije početka nastave preporučujemo da pogledate upute za korištenje Microsoft Teams platforme, i to na adresama:
 - a. <https://teamsdemo.office.com/>
 - b. <https://support.office.com/en-us/teams>